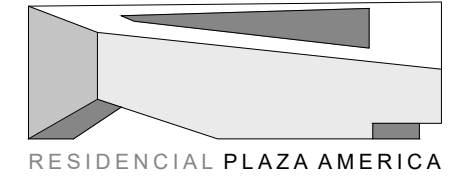
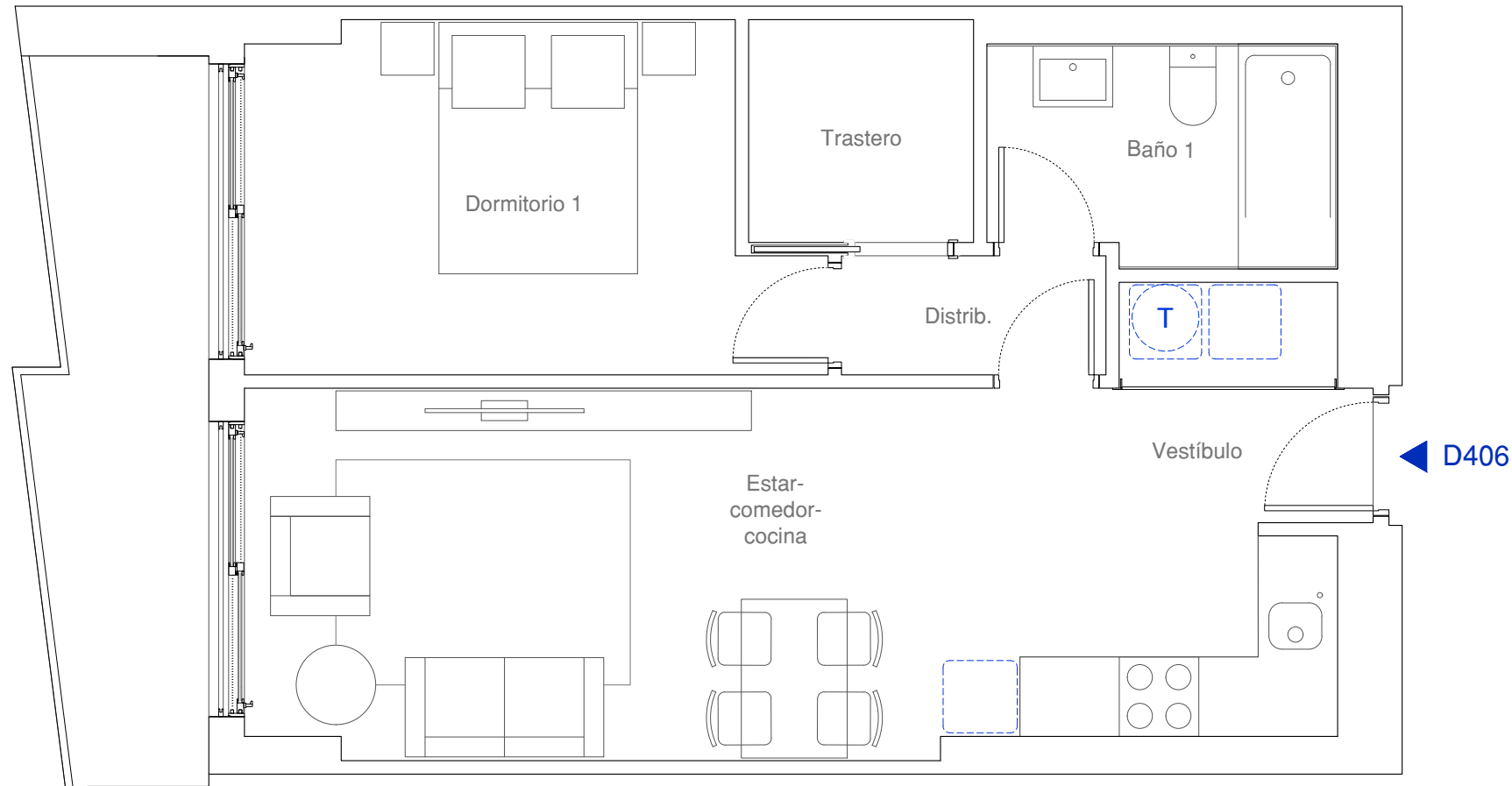


El presente plano e infografías son de carácter informativo y podrán experimentar variaciones necesarias por exigencias técnicas y/o jurídicas u ordenadas por organismos municipales. Todo el mobiliario, excepto el de cocina y baños, es meramente ilustrativo.
 La superficie útil total es la suma de la superficie útil interior más las superficies útiles de las terrazas cubiertas y descubiertas, si las hubiera. La superficie construida es la superficie propia de la vivienda y terraza, incluyendo muros. Las superficies señaladas son aproximadas, pudiendo experimentar modificaciones durante la ejecución de las obras.



D406

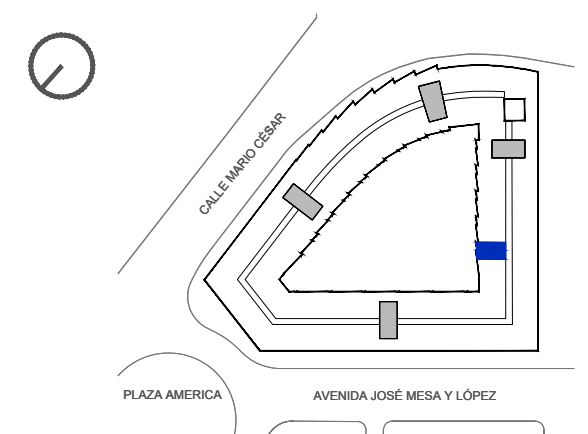
Planta 4 - 1 dormitorio

CUADRO DE SUPERFICIES

Estar-comedor-cocina	20.85 m ²
Vestíbulo	3.36 m ²
Distribuidor	1.80 m ²
Dormitorio 1	10.58 m ²
Baño 1	4.21 m ²
Trastero	2.86 m ²
Superficie útil interior de vivienda	43.66 m ²
Superficie útil exterior de vivienda	5.53 m ²
Superficie útil total	49.49 m ²
Superficie construida de vivienda	51.01 m ²
Superficie construida exterior	7.44 m ²
Superficie construida total	58.44 m ²

*La Superficie Total Construida no considera parte proporcional de Zonas Comunes.

LOCALIZACIÓN



Residencial Las Américas S.L.